



紅外線光溫控感應器

節能減碳

引領照明

專業製造

品質最優



DIY 感應器系列 PIR 感應器系列 LED(感應器)系列 其他系列



PIR-5010C 帶燈式感應器

DIY

全電壓。二機一體
防光設計
安裝燈泡方便省時
日夜、時間與距離可調



PIR-503 可調式感應器

DIY

全電壓。二機一體
防光設計。感應頭可調角度
安裝燈泡方便省時
日夜、時間與距離可調



PIR-505 全方位感應器

DIY

全電壓。防火材質
燈頭可迴轉355°之專利
安裝燈泡方便省時
三段時間可調
日本JET、德國GS/TUV與CE認證



PIR-505A&B 拉線式感應器

DIY

全電壓。防火材質。全方位角度
A型：夜間時人到燈才亮
B型：全天候人到燈就亮
三段時間可調
日本JET、德國GS/TUV與CE認證



PIR-506 調整式感應器

DIY

全電壓。防火材質
燈頭可迴轉355°之專利及可上下60°
調整，安裝燈泡方便省時
三段時間可調
日本JET、德國GS/TUV與CE認證



PIR-507 拉線式感應器

DIY

全電壓。防火材質。全方位角度
燈頭可迴轉355°之專利
安裝燈泡方便省時
感應頭有日夜及時間可調
日本JET、德國GS/TUV及CE認證



PIR-509 拉線式感應器

DIY

全電壓。防火材質。全方位角度
燈頭可迴轉355°之專利
安裝燈泡方便省時
全天候人到燈就亮
日本JET、德國GS/TUV及CE認證



PIR-606 嵌燈式感應器

DIY


AC:110V/ 220V。防火材質。全方位
角度，全國唯一有高溫斷電專利
安裝燈泡方便省時
感應頭有三段時間可調
日本JET及CE認證



PIR-607 雙胞胎感應器

DIY

AC:110V / 220V。防火材質。全方位角度，全國唯一有高溫斷電專利雙感應頭，獨立作業互不干擾安裝燈泡方便省時感應頭有三段時間可調



KS-801 感應線

DIY

DC:5V
僅提供訊號輸出，人移動即感應，不移動無感應



KS-802 感應線

DIY

DC:5V
提供訊號輸出
感應頭有三段時間可調



KS-803 感應線

DIY

DC:5V
提供訊號輸出
感應頭有日夜及時間可調



PIR-501AC 大鏡片感應器

全電壓。品質穩定、經濟實用
角度大。抗突波及雜訊
日夜、時間與距離可調



PIR-601 小鏡片感應器

全電壓。品質穩定
體積小。抗突波及雜訊
日夜、時間與距離可調



PIR-502 旋轉式感應器

全電壓。品質穩定
感應頭可調
感應後LED顯示
日夜、時間與距離可調



PIR-701 迷你型感應器

全電壓。品質穩定、經濟實用
體積最小。感應頭可調
全天候人到燈就亮
可客製化日夜及時間功能



PIR-515 分離式感應器

DC:24V
提供二組訊號輸出
感應後LED顯示
可應用在任何DC電源上
如移動式火車及汽車廁所



PIR-602 嵌入式感應器

全電壓。裝設簡單
體積最小。可安裝於上下梯間開關



PIR-612 嵌入式感應器

全電壓。裝設簡單
體積最小。可安裝於上下梯間開關
日夜及時間可調



PIR-611 超薄型感應器

全電壓。適合裝潢
感應後LED顯示
可嵌入天花板或配線盒內
日夜及時間可調




PIR-621 吸頂式感應器

全電壓。適合裝潢
感應後LED顯示。感應頭可調
可嵌入天花板或配線盒內
日夜及時間可調



PIR-613 飛碟式感應器

全電壓。品質穩定
首創四顆旋轉感應頭
感應後LED顯示
獨特線路。抗火花、突波與雜訊
日夜及時間可調



PIR-635 多胞胎感應器

AC : 110V / 220V / 277V ;
DC : 12V / 24V

全國唯一可同時拉出多條感應線
感應後LED顯示
獨立作業互不干擾。可選擇延長感應線
感應頭有日夜及時間可調



PIR-622 廣角式感應器

全電壓。感應器可全方位旋轉
感應後LED顯示
抗火花、突波及雜訊
日夜及時間可調



PIR-615 隱藏式感應器


全電壓及DC : 12V / 24V。角度全方位
機板可隱藏於燈具內，僅露出感應頭
感應頭型有ABCD四種不同造型
日夜及時間可調



LED-101 多功能LED小夜燈

AC:110V /220V
1. 停電自動照明
2. 充電式手電筒
3. 自動亮小夜燈
4. 當充電器使用

LED



LED-105NS T5 LED燈管

全電壓。層板型
可選擇冷白及暖白
規格有2尺及4尺

LED



LED-106 管狀(U)LED燈

全電壓。管狀型
可選擇冷白及暖白
5W~12W共八種規格
光通量(LM) : 410~1000

LED



LED-201 感應LED聚光燈5W

全電壓。可選擇冷白及暖白
採用MR16 LED燈5W
搭配PIR-615感應器 D型頭
時間可調

LED



LED-203 感應LED嵌燈12W

AC : 110V / 220V
冷光無熱輻射不含汞
搭配PIR-615感應器C型頭
日夜及時間可調

LED



LED-204 感應LED吸頂燈12W

AC : 110V / 220V
可選擇冷白及暖白
日夜及時間可調

LED



LED-205NS T8 LED燈管

全電壓
可選擇冷白及暖白
規格有2尺及4尺
光通量(LM) : 600~1300

LED



LED-205S T8感應LED燈管

全電壓。規格有2尺及4尺
光通量(LM) : 600~1300
夜間型：夜間時人到燈才亮，延遲一分鐘熄
全天型：全天候人到燈就亮，延遲一分鐘熄
微亮型：通電後亮25%，人到燈全亮，延遲一分鐘熄

LED



LED-206S 感應LED球泡燈6W

全電壓。可選擇冷白及暖白
光通量(LM) : 400
夜間型：夜間時人到燈才亮
全天型：全天候人到燈就亮
延遲一分鐘熄

LED



LED-206NS LED球泡燈6W

全電壓
可選擇冷白及暖白
光通量(LM) : 400

LED



LED-207NS' LED投射燈50W

LED

全電壓
單顆光通量(LM) : 115



LED-207NS LED投射燈100W

LED

全電壓
單顆光通量(LM) : 115



LED-207S 感應LED投射燈50W

LED

全電壓。感應頭可調角度
單顆光通量(LM) : 115
日夜、時間與距離可調



LED-208 環型LED燈(0)

LED

全電壓

功率(w)	10	13	18	21
尺寸(mm)	ø30*205 ±0.5	ø30*225 ±0.5	ø30*299 ±0.5	ø30*373 ±0.5



KS-201 感應聚光燈

AC : 110V / 220V
採用MR16鹵素杯燈50W，
搭配PIR-615感應器 D型頭
時間可調



KS-204 感應吸頂燈(不含燈)

全電壓
可分單燈座及雙燈座
搭配PIR-615感應器 C型頭
日夜及時間可調



KS-203A 15cm橫插式感應嵌燈

全電壓
橫插式(A)有玻璃罩
搭配PIR-615感應器 C型頭
日夜及時間可調



KS-203B 15cm直插式感應嵌燈

全電壓
直插式(B)無玻璃罩
搭配PIR-615感應器 C型頭
日夜及時間可調



DLW-001 通用延遲開關

全電壓。關燈不摸黑
延遲時間2分(標準規格)
5、10、15、30分鐘(須訂製)
關燈延遲至設定時間後才熄



DLW-002 浴廁延遲開關

AC : 110V / 220V
條件：家中浴廁開關可同時控制電燈
及排風扇；當浴廁開關(關)時，
燈熄但排風扇持續運轉到後才停止，
(10秒、5分、10分、15分)
四段時間可調。

經銷商

專利證號：

第M361102號 第M365014號
 第M358925號 第M364816號
 第M362942號 第3151666號
 第3151109號 第3150928號



以上產品皆在台灣生產製造