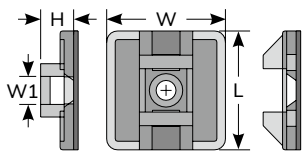


0505 KSS 黏式配線固定座 SELF ADHESIVE TIE MOUNT

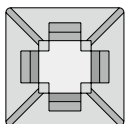


無鹵素 環保

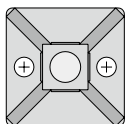
單位：mm



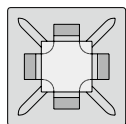
HC-26T



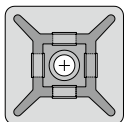
HC-100



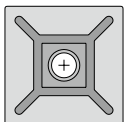
HC-101S



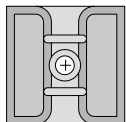
HC-101



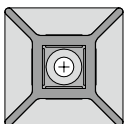
HC-101SA, 102A



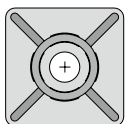
HC-102



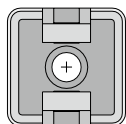
HC-103



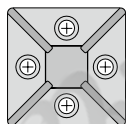
HC-25



HC-19R, 26R



HC-18T



HC-3838

型號 Item No.	L	W	帶孔 W1	H	固定孔 M	包裝 Packing
※ HC-100-S4	12.5	12.5	3.2	3.2		100pcs
※ HC-101S-S2	19.5	19.5	4.6	3.9	3.2	
HC-101S	19.5	19.5	4.6	3.9	3.2	
HC-101	21.8	21.8	4.8	4.0		
NEW HC-101SA	19.0	19.0	4.0	4.5	3.4	
HC-102	28.6	28.6	5.5	5.3	5.0	
NEW HC-102A	28.0	28.0	5.3	5.6	5.6	
HC-103	29.2	29.2	5.5	5.4	5.0	
HC-25	26.1	26.1	8.0	6.0	4.3	
HC-19R	18.9	18.9	4.2	4.6	4.8	
HC-26R	26.3	26.3	5.6	6.0	5.0	
HC-18T	19.0	19.0	4.1	5.0	4.4	
HC-26T	26.5	26.5	5.8	7.4	4.3	
HC-3838	38.5	38.5	10.2	7.6	5.0	

材質：UL合格之NYLON66 本色 (另備黑色)，防火等級94V-2，底座背膠。
用法：將底座背膠離型紙撕去，接著將固定座貼於鐵板上，再以紮線帶固定電線，可省去面板鑽孔之麻煩。

※HC-100-S4：4連式 (特殊設計，離型紙容易剝離)

※HC-101S-S2：2連式 (特殊設計，離型紙容易剝離)

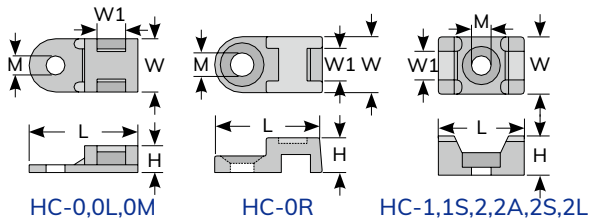
適用之紮線帶：紮線帶寬度小於帶孔(W1)者。

0510 KSS 紮線固定座 SADDLE TYPE TIE MOUNT



無鹵素 環保

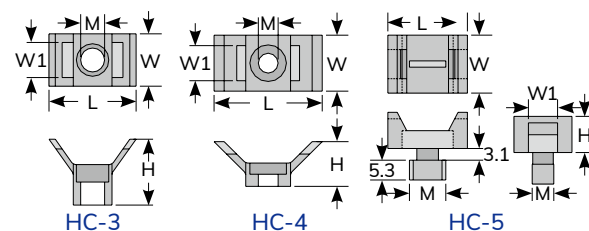
單位：mm



HC-0, 0L, 0M

HC-0R

HC-1, 1S, 2, 2A, 2S, 2L



HC-3

HC-4

HC-5

型號 Item No.	L	W	帶孔 W1	H	固定孔 M	包裝 Packing
HC-0	19.6	9.5	5.2	5.0	3.7	100pcs
HC-0M	19.0	9.5	5.0	5.0	4.3	
HC-0L	19.0	9.5	5.0	5.0	5.2	
HC-0R	19.1	10.0	5.4	6.2	4.2	
HC-1	15.0	10.0	5.1	7.0	3.5	
HC-1S	12.8	7.0	4.0	5.8	3.3	
HC-2S	23.0	16.0	9.0	9.8	5.0	
HC-2	23.0	16.0	9.0	9.8	6.3	
HC-2A	20.5	17.1	10.4	10.4	6.0	
HC-2L	23.0	16.0	9.0	9.8	6.5	
HC-3	23.0	13.8	9.5	17.5	5.3	
HC-4	30.0	14.7	9.3	11.6	5.0	
HC-5	21.5	16.0	7.8	10.0	9.7X5.8	

材質：UL合格之NYLON 66 本色 (另備黑色)，防火等級 94V-2。

用法：先將固定座以螺絲固定，再以紮線帶固定電線。馬鞍形設計使電線易於固定。

適用之紮線帶：紮線帶寬度小於帶孔(W1)者。

※HC-5需插入固定孔旋轉卡住。

配線槽

配線標誌

紮線帶

結束帶

固定座

固定頭、浪管

保護部品

接線頭

套管

固定夾

PC板部品

扣具