


## 附件、新漏電插座NV-BWT2S特點說明

### • 插座數

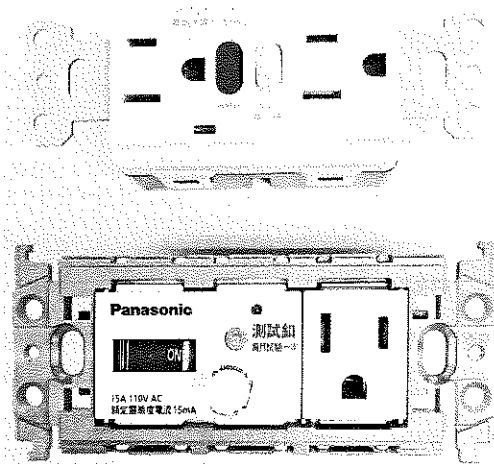


士林兩個插座

松工僅一插座

## 附件、新漏電插座NV-BWT2S特點說明

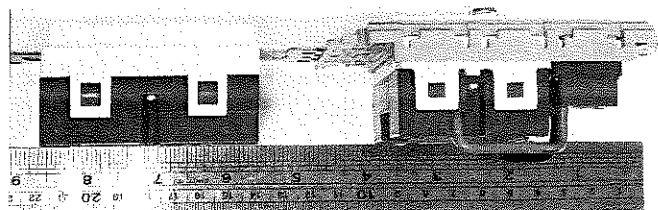
### • 安裝尺寸





外型尺寸、安裝尺寸及孔位

與松工一致

取代性高

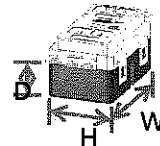


## 士林電機 NV-BWT2S 新產品







廠牌	台灣松下	士林電機
外觀		
型名	WTFF17414W	NV-BWT2S
規格	15A/125V	15A/125V
漏電值	15mA/0.1s	15mA/0.1s
插座數	1	2
延伸並接功能	×	○
認證	CNS 690;CNS 5422	CNS 690;CNS 5422
配線方式	快接式	快接式
安裝孔位	相同	
外型尺寸(W*H*D)	72X42X28	68X42X28

### ● 銷售推廣優勢:

1. 對應松工產品功能齊全，取代性高。  
(外型尺寸、安裝尺寸及孔位與松工一致)
2. 價格競爭力高。
3. 插座數多一組。
5. 有延伸並接之功能。



## 市場產品介紹及競牌優劣比較

廠牌	士林電機 Shihlin	士林電機 Shihlin	台灣松下 Panasonic	中一電工 JYE	台芝電氣 Toshiba	真合貿易 Eaton
外觀						
型名	NV-BWT2S	NV-BWT2	WTFF17414W	JY-1510SN	TG-CL118	SGF20W
規格	15A/125V	15A/110V	15A/125V	15A/125V	15A/125V	20A/125V
漏電值	15mA/0.1s	15mA/0.1s	15mA/0.1s	10mA/0.1s	10mA/0.1s	6mA/0.025s
插座數	2	2	1	2	2	2
認證	CNS 690 CNS 5422	CNS 690 CNS 5422	CNS 690 CNS 5422	CNS 690	無	CNS 690
配線方式	快接式	鎖線式	快接式	鎖線式	鎖線式	鎖線式